



Val av förband

Steg 1

Rengör alla sår med Granudacyn® och debridera vid behov



Steg 2

Infekterat sår eller hög risk för sårinfektion?

Tecken på sårinfektion¹:

- Rodnad eller erythem
- Värme
- Svullnad eller förhårdnad
- Smärta eller ömhet
- Varbildning
- Fördröjd läkning
- Ökad mängd sårvätska
- Ökad lukt
- Skör och klarröd granulationsvävnad
- Ny eller ökad smärta eller känseländringar
- Nya områden med död vävnad eller nedbrytning av sårytan
- Underminering

NEJ ∨

JA* ∨

Steg 3

DJUPT SÅR?
Kombinera med Exufiber®




DJUPT SÅR?
Kombinera med Exufiber® Ag+



Steg 4



Sårvätskenivå

Väldigt hög




Mest förekommande

Hög




Mest förekommande

Måttlig



Lite/ingen sårvätska



Skydd av ömtålig hud



Steg 5

Dags att byta förband

Låt förbandet sitta kvar så länge som möjligt. Vanligtvis byter man förband mellan 1 till 3 gånger per vecka.**



Förbandet kan sitta kvar



Dags att byta förbandet



Förbandet måste bytas omedelbart i följande situationer:

- Om vätska börjar läcka utanför förbandets kant
- Om förbandet lossnar

**Frekvensen för sårinspektion och förbandsbyte styrs av kliniska beslut och bör beslutas av behandlande kliniker.

Skillnad på förband med eller utan häftkant

Allt-i-ett-förband = förband med fästkant

- Duschbart
- Ingen fixering krävs
- Sårdynan kan inte klippas

Sårdynan ska överlappa såret med minst 1-2 cm

Skumförband = förband utan fästkant

- Ej duschbart
- Fixering krävs
- Kan klippas

Förbandet ska överlappa såret med minst 5 cm.
Förbandet ska överlappa såret med minst 1 cm för små sår och 3 cm för stora sår.

*Följ riktlinjerna för sårinfektionsprotokoll. Topikala antimikrobiella medel, t.ex. i rengöringsmedel och förband, kan användas i kombination med systemisk antibiotika för behandling av lindriga infektioner. Aktiv infektionsspridning måste remitteras till ett multidisciplinärt team eller läkare..

Referenser:

- International Wound Infection Institute (IWII) Wound Infection in Clinical Practice. Wounds International. 2022.
- White R. Evidence for atraumatic soft silicone wound dressing use. Wounds UK. 2005;1(3):104-109.

Läs mer på www.molnlycke.se

Molnlycke Health Care AB, Box 6, Entreprenörstråket 21, SE-431 53 Mölndal, Sverige. Tel +46 31 722 30 00. Varumärkena, namnen och logotyperna Molnlycke, Granudacyn, Mepitel, Mepilex, Mextra, Exufiber och Safetac är globalt registrerade av ett eller flera företag i Molnlycke Health Care Group © 2024 Molnlycke Health Care AB. Med ensamrätt. SEWC1392412

SafetaC
TECHNOLOGY

Mjuk vidhäftande silikon som minimerar smärta vid borttagning²

Molnlycke®